

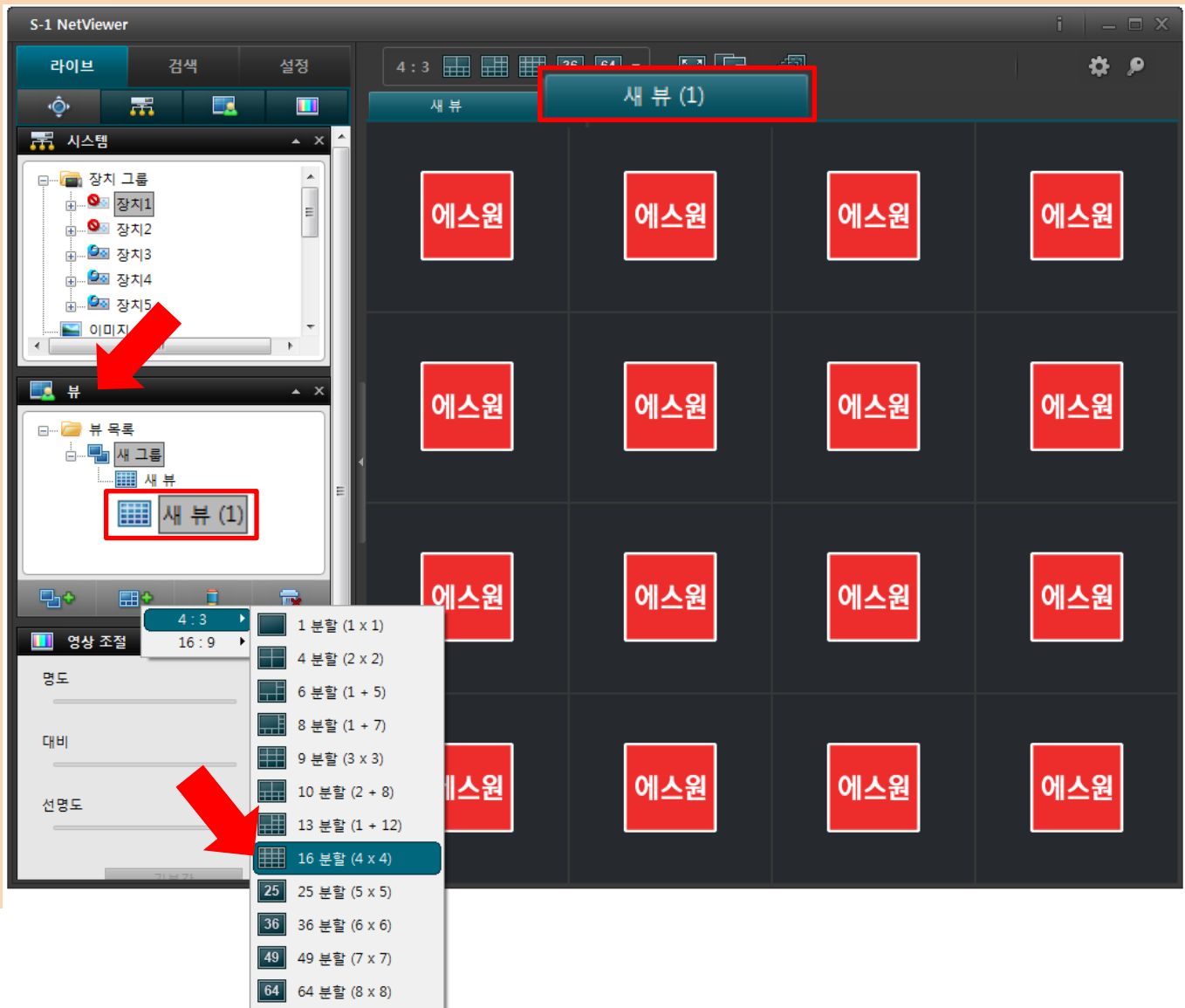


[S-1 NetViewer 프로그램]

영상 시청을 위한 “감시창 추가 생성” 하는 방법

- ① 프로그램 좌측 메뉴 중 뷰( 뷰)에서  메뉴를 선택
- ② 4:3 을 선택 → 16분할을 선택
- ③ 프로그램 상단 및 좌측 뷰에 신규 감시창이 생성 (아래 빨간 네모)



[SMART VIEWER II 프로그램]

검색 시 “비밀 번호 입력” 을 없애는 방법

- ① 프로그램 우측 상단 공백 부분에 마우스 커서를 둔 후 우 클릭
- ② 표시되는 메뉴에서 감시 버튼을 클릭
- ③ 프로그램 상단에 추가된 감시창을 확인 (아래 빨간 네모)

